



Agencia Uruguaya de Cooperación Internacional

La Cooperación Internacional como herramienta de desarrollo en Uruguay

Martín RIVERO ILLA
Director Ejecutivo de AUCI

Presentación módulo Política Internacional, Inserción Regional y Estrategia de Desarrollo.

Escuela de Gobierno, Maldonado, 19 de Mayo de 2011

CONTENIDOS

- (I) Ayuda para el desarrollo**
- (II) Nueva Arquitectura de la Ayuda Global**
- (III) Contexto Internacional**
- (IV) 2008-2010 Proceso de reforma de la CI. Hacia una nueva institucionalidad.**
- (V) Agencia Uruguaya de Cooperación**
- (VI) Desafíos**

I. *Ayuda oficial al Desarrollo (AOD)*

Es la ayuda que se entrega para apoyar el desarrollo, mediante la transferencia de fondos, tecnologías, conocimiento, habilidades o experiencias por parte de países, organizaciones multilaterales o gobiernos locales.

Características:

- es de carácter oficial (gobiernos)
- tiene por objetivo la promoción del desarrollo
- es de carácter concesional (no reembolsable)

Modalidades de Cooperación

- Bilateral – Multilateral
- Norte-Sur
- Sur – Sur (“Horizontal”)
- Triangular
- Regional
- Fondos Sectoriales
- Descentralizada
- Apoyo Presupuestal

Desafíos del Desarrollo

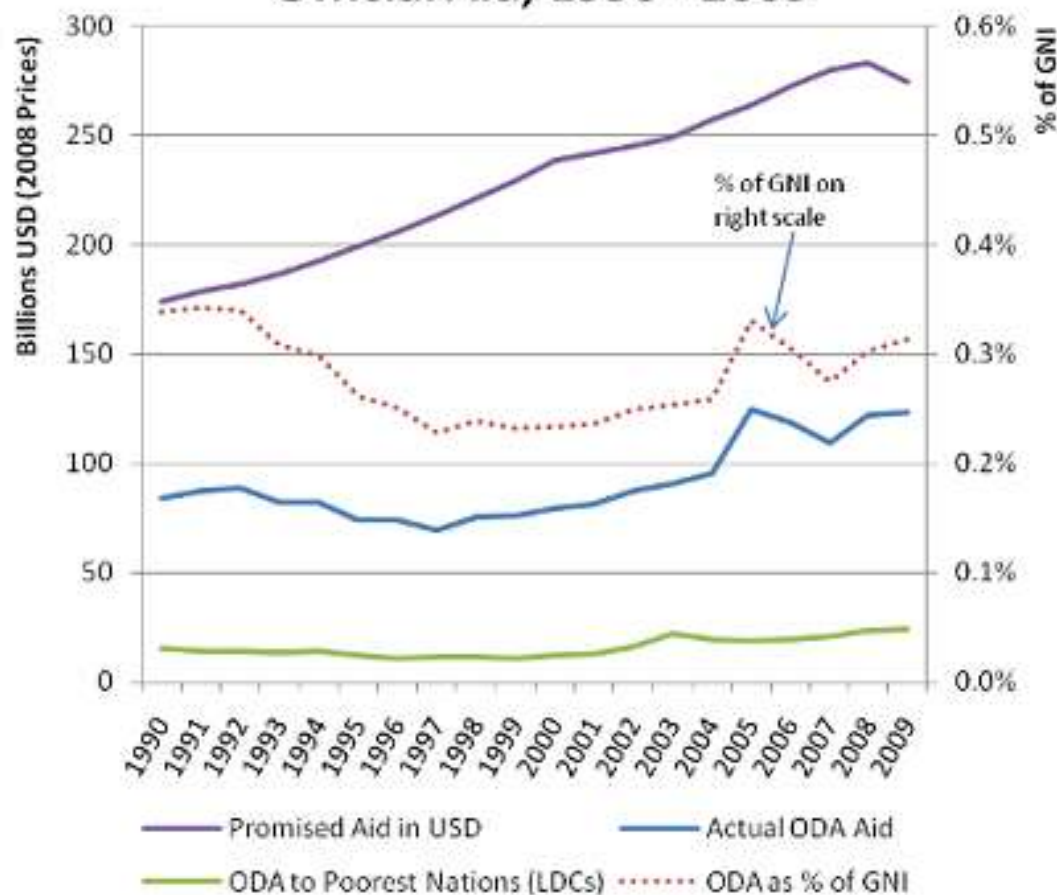
- al menos 27% de las personas de la tierra son pobres, 33% viven en asentamientos.
- 1,4 mil millones de personas vivían en extrema pobreza en 2005, esas cifras han empeorado desde la crisis financiera global.
- 1 de cada 4 niños del mundo en desarrollo están desnutridos, la mitad de la población de estos países no tiene saneamiento.
- cerca de 17 mil especies de plantas y animales están en riesgo de extinción, américa latina perdió 4 millones de hectáreas de bosques sólo en la última década
- Contexto reciente: Crisis Financiera, Ambiental y de Alimentos

Fuente: Datos seleccionados de reporte ODM 2010

Panorama de la Cooperación Internacional al Desarrollo

www.globalissues.org

Official Aid, 1990 - 2009



Source: OECD, April 2010

Diez mayores receptores de AOD bruta (en millones USD)	
Irak	9462
Afganistán	3475
China	2601
Indonesia	2543
India	2263
Vietnam	1745
Sudán	1743
Tanzania	1603
Etiopía	1551
Camerún	1396
Porcentaje de ayuda bilateral bruta	
primeros 5	22%
primeros 10	31%
primeros 20	43%

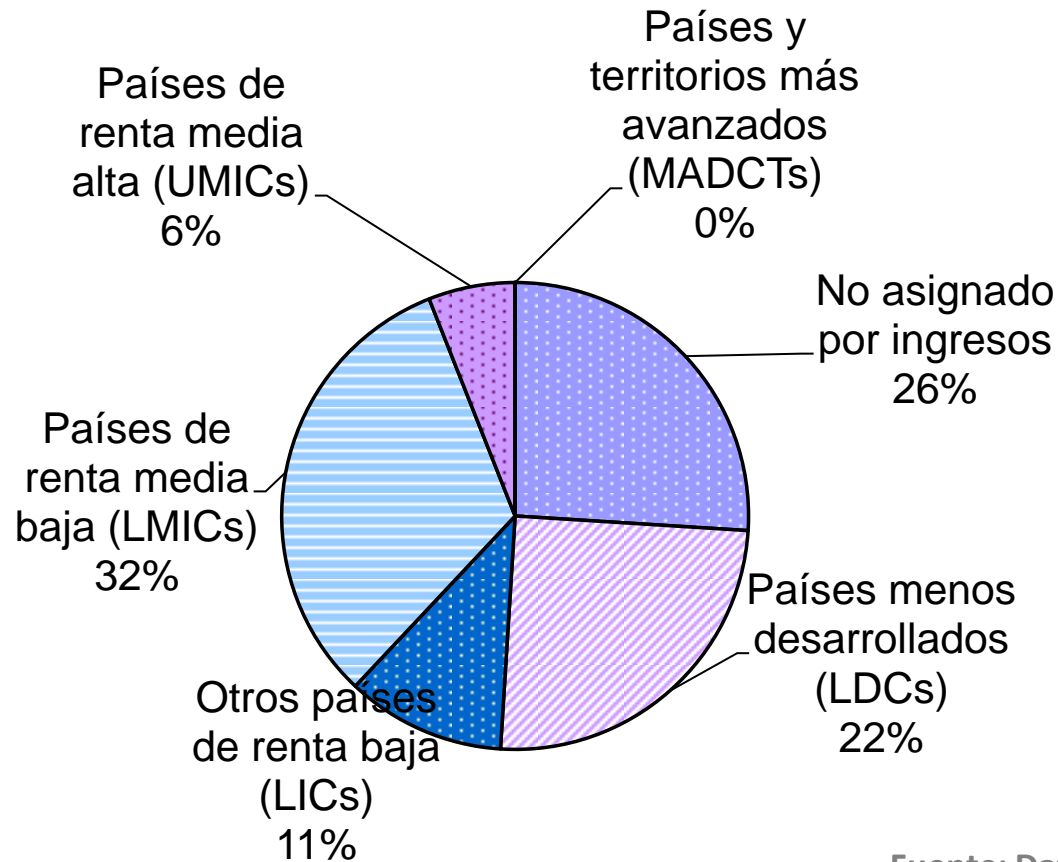
Iraq y afganistán son los mayores receptores de ayuda

Solamente Holanda, Dinamarca, Noruega, Suecia y Luxemburgo cumplen con la meta del 0,7%

AOD neta	2007	2008	cambio 07/08
Millones USD corrientes	103486	121483	17,40%
Millones USD constantes 2007	103486	115632	11,70%
AOD/PIB	28%	31%	
Parte bilateral	70%	71%	

Panorama de la Cooperación Internacional al Desarrollo

Porcentaje promedio de la ayuda recibida (2000-2007)

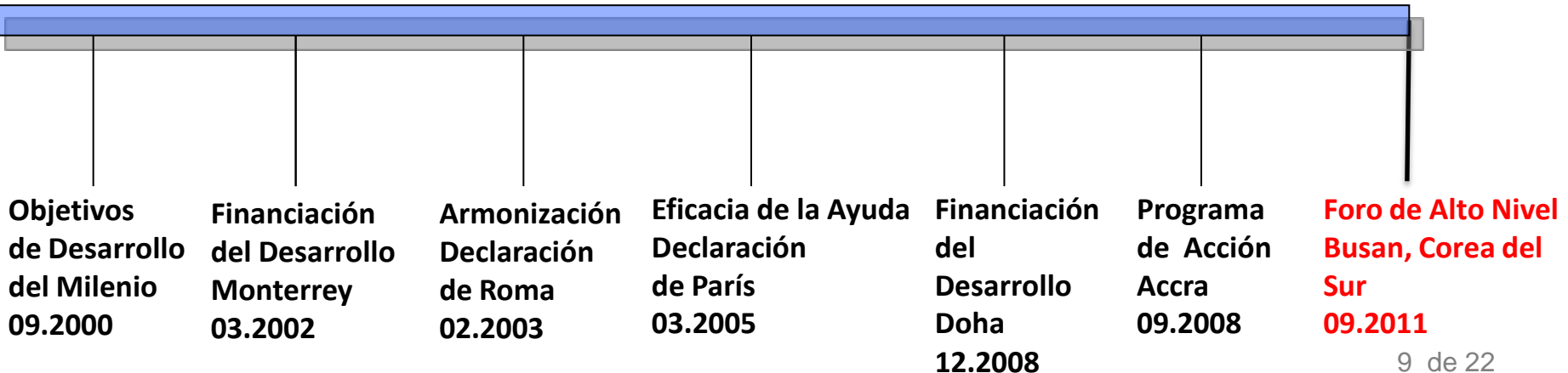


Fuente: Datos OECD

II *Contexto: Nueva Arquitectura de la Ayuda*

- Impulso de los ODM
- Debate de la Eficacia de la Ayuda // París y Accra
- Países Emergentes (BRICs, etc.)
- Fondos Globales (“global public goods”, especificidad)
- “Auge” de la CSS

Iniciativas para mejorar la calidad y eficiencia de la ayuda



II

“AUGE” COOPERACION SUR-SUR Y TRIANGULAR

- Representaría aprox. el 10% de la CI global
- En Iberoamérica la acciones de CSS aumentaron 30% entre 2007 y 08 (SEGIB)
- Al menos 60 países dan CI, ej. Brasil coopera con más de 45 países.
- BRICs representan el 22% del PBI mundial y 40% de la población
- Organismos como NNUU, SEGIB, OEA desarrollan nuevos programas de CSS
- Las “asociaciones estratégicas” o “partnership programmes” entre países de la OCDE y América Latina como Argentina, Brasil, Chile o México son cada vez más frecuentes

III.

Contexto

Internacional desfavorable para Uruguay

- Concentración de la ayuda en regiones más pobres
- Retirada de fuentes en América Latina
- Uruguay país de renta media alta: no elegible para cooperación internacional (CI) de varias fuentes
- El mundo desarrollado no cumple con su compromiso de dedicar 0,7 por ciento del PBI a la Cooperación al desarrollo. (en promedio menos de 0,5, con excepciones)
- Contexto de crisis financiera, energética, ambiental

Los países de ingresos medios concentran más del 40% de los pobres del mundo; su participación en la CI descendió de 38% a 28% en 1995-2005

III. Diagnóstico Previo (2007)

Contexto nacional debilitado

Capacidad del Estado débil, falta de liderazgo

- Carencia histórica de visión estratégica de la CI
- Difícil coordinación actores claves
 - Dispersión de actores e interlocutores
 - Normativa compleja y difícil aplicación
 - Recursos humanos escasos y poco profesionales
 - Infraestructura débil
 - Ausencia de sistemas de información y gestión
 - Solapamiento y duplicación (cooperantes, receptores, temas y regiones)

IV. 2008-2010. Hacia una nueva institución.

Proceso en 6 ejes:

1. Sistematización y Desarrollo de Conocimiento
2. Profesionalización de los Recursos Humanos
3. Mejora de Infraestructura y Sistemas de Información
4. Desarrollo de Mecanismos de Coordinación de Políticas y construcción de un **Sistema Nacional de CI**
5. Desarrollo de Nuevas Formas de Cooperación (Sur-Sur y Triangular)
6. Marco legal/Institucionalidad

V. Agencia Uruguaya de Cooperación Internacional en el presupuesto 2011-2015 enviado al parlamento

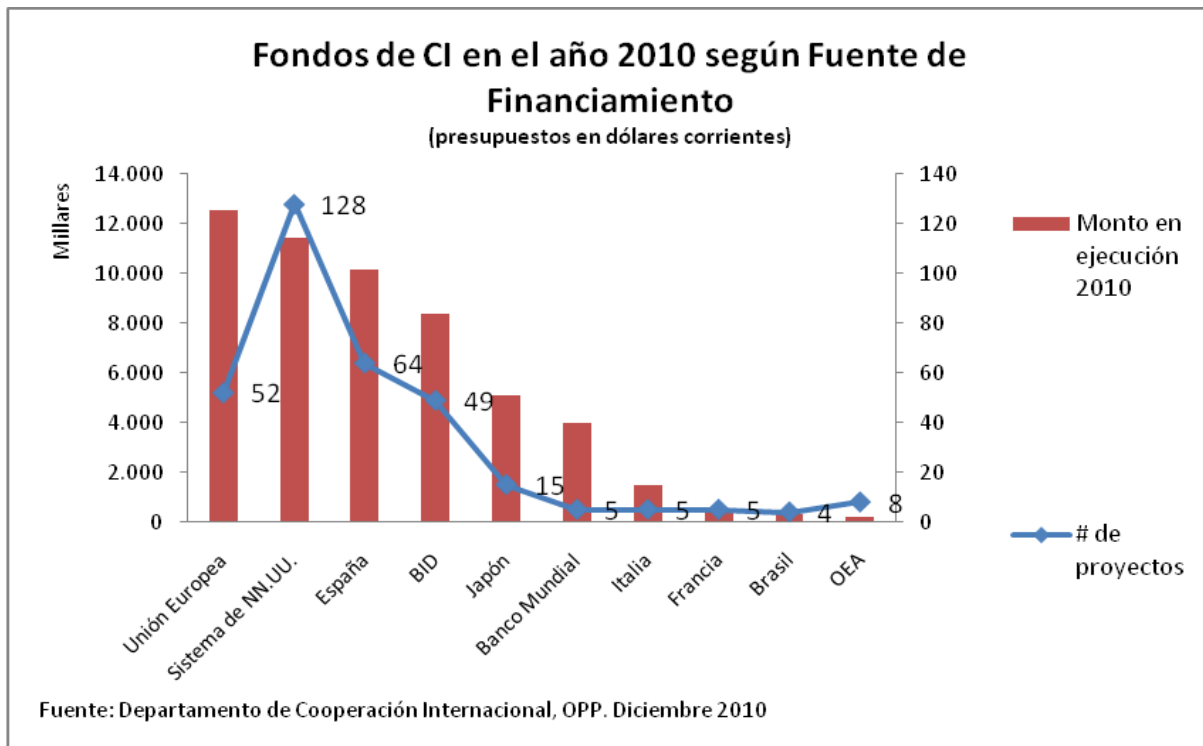
“Artículo 98: Créase en el inciso 02, Presidencia de la República, la Agencia Uruguaya de Cooperación Internacional (AUCI) (...) Tendrá cometidos de planificación, diseño, supervisión, administración, coordinación, ejecución, seguimiento, evaluación y difusión de actividades, proyectos y programas de cooperación internacional para dar cumplimiento a las políticas de desarrollo del país.”

Agencia Uruguaya de Cooperación Internacional

- Presupuesto propio en programa independiente
- Consejo Directivo: Rpte de Presidencia (preside), Ministro de RREE y Director de OPP
- Director Ejecutivo
- Consejo Consultivo

V

Datos globales del Cooperación en Uruguay



- **Alto grado de concentración de fuentes** de cooperación.
- Las **8 principales fuentes** representa el **98%** de los fondos
- Los **15 mayores proyectos** representan el **42%** de los fondos de cooperación

376 Proyectos

activos registrados

U\$S 193.012.173

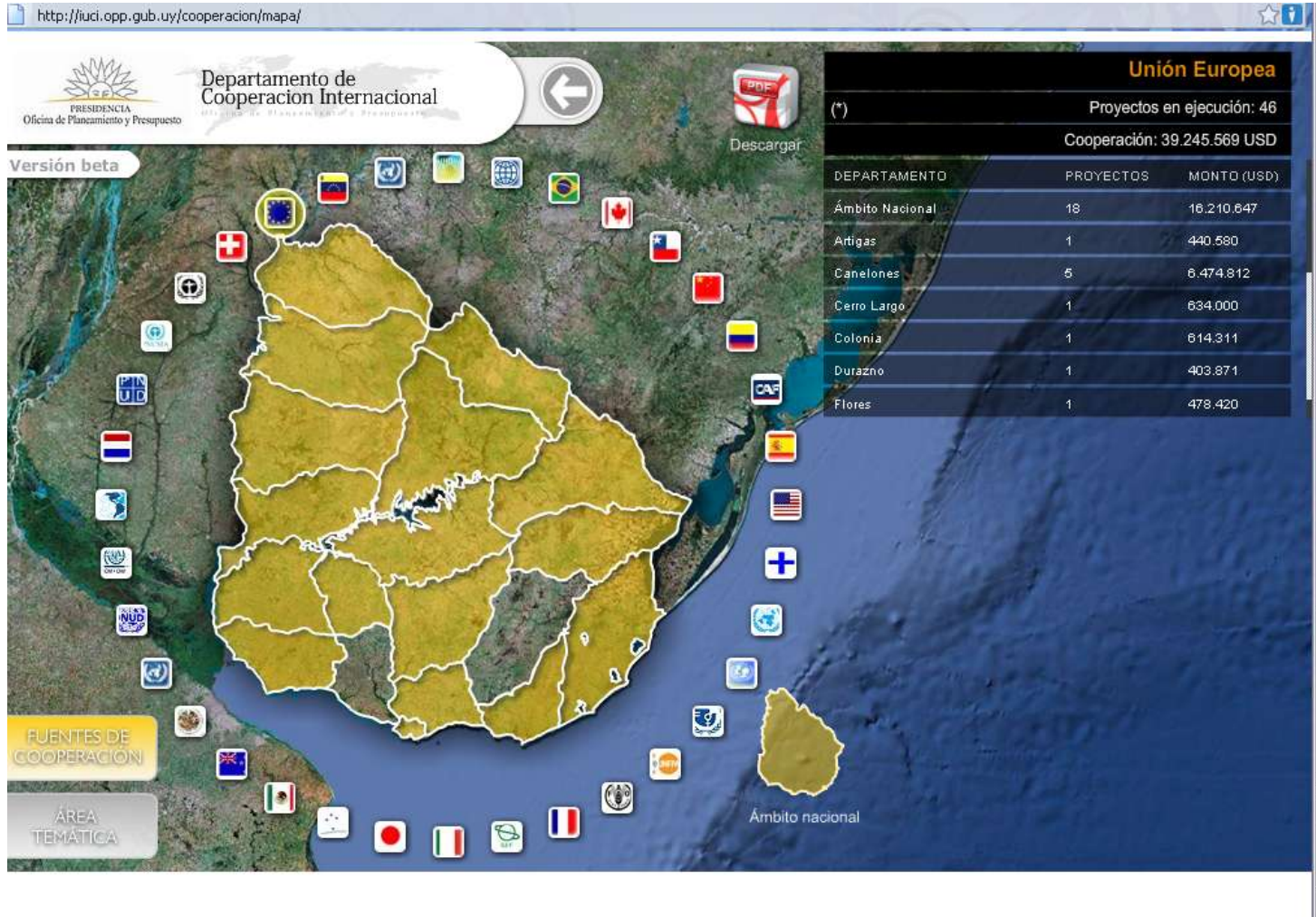
Monto de Cooperación

**Aporte Total de
Contrapartes Nacionales**

U\$S 139.193.695

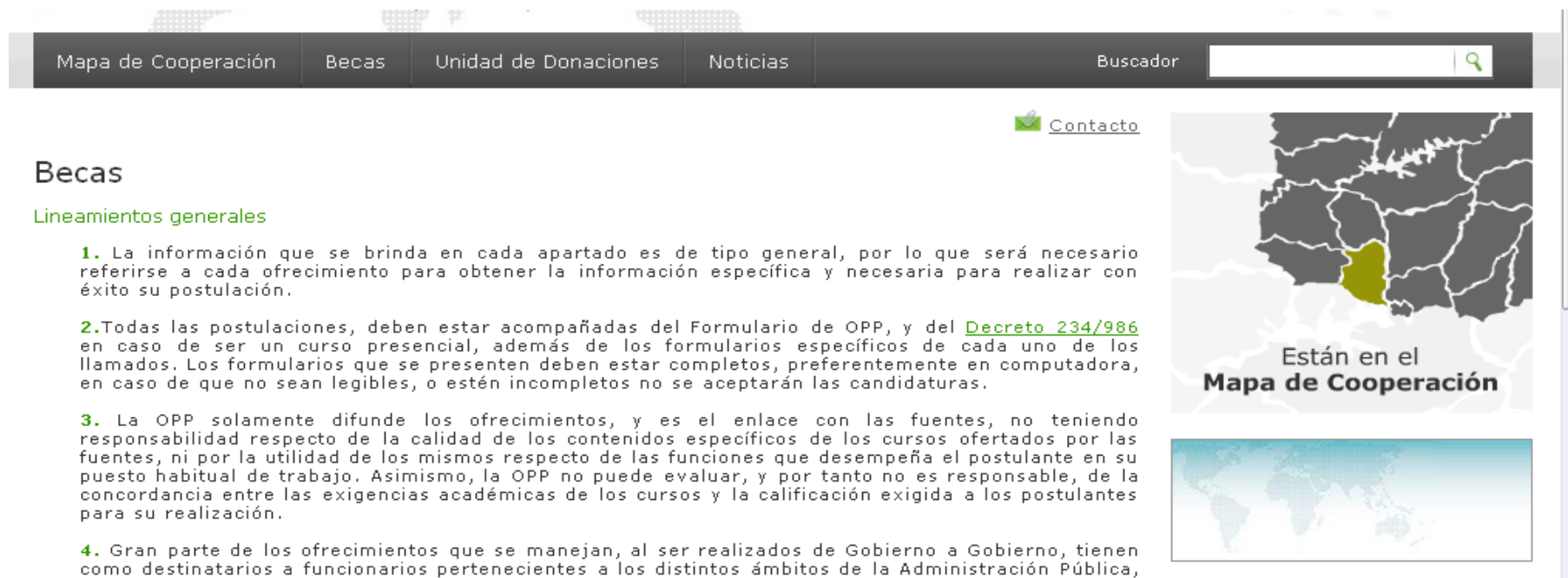
**Monto Total de Aportes
(Fuentes + Contrapartes)**


U\$S 332.205.868




Sitio web de Departamento de Cooperación: acceso al buscador e información completa sobre procedimientos y oferta.

<http://iuci.opp.gub.uy/cooperacion>




Mapa de Cooperación Becas Unidad de Donaciones Noticias Buscador 


 [Contacto](#)

Becas

[Lineamientos generales](#)

1. La información que se brinda en cada apartado es de tipo general, por lo que será necesario referirse a cada ofrecimiento para obtener la información específica y necesaria para realizar con éxito su postulación.
2. Todas las postulaciones, deben estar acompañadas del Formulario de OPP, y del [Decreto 234/986](#) en caso de ser un curso presencial, además de los formularios específicos de cada uno de los llamados. Los formularios que se presenten deben estar completos, preferentemente en computadora, en caso de que no sean legibles, o estén incompletos no se aceptarán las candidaturas.
3. La OPP solamente difunde los ofrecimientos, y es el enlace con las fuentes, no teniendo responsabilidad respecto de la calidad de los contenidos específicos de los cursos ofertados por las fuentes, ni por la utilidad de los mismos respecto de las funciones que desempeña el postulante en su puesto habitual de trabajo. Asimismo, la OPP no puede evaluar, y por tanto no es responsable, de la concordancia entre las exigencias académicas de los cursos y la calificación exigida a los postulantes para su realización.
4. Gran parte de los ofrecimientos que se manejan, al ser realizados de Gobierno a Gobierno, tienen como destinatarios a funcionarios pertenecientes a los distintos ámbitos de la Administración Pública,


Están en el
Mapa de Cooperación



1. Rol de la CI como herramienta de desarrollo

- Apoyo a prioridades nacionales de desarrollo.
- Identificar y abordar nuevas problemáticas
- Transferencia de conocimiento- Asistencia Técnica
- Capacidad de potenciar recursos del Estado (catalizador)

VI

El desafío de la eficacia para el desarrollo



2. Fortalecer capacidades de gestión de CI

- Potenciar rol de responsables de CI con apoyo de AUCI
- Profesionalizar gestión - capacitación
- Generación y uso de la información de calidad para toma de decisiones
- Eficacia y eficiencia: mejorar impacto de las acciones en los ciudadanos

3. Sistema Nacional de Cooperación

Algunos Pilares:

- **ALINEACIÓN** de la CI a prioridades estratégicas
- **COORDINACION**: cooperantes, temas, territorio
- **TRANSPARENCIA** de información (fuentes y procesos)
- **RESPONSABILIDAD** y rendición de cuentas mutua
- **SINERGIAS COLABORATIVAS**: cooperantes, socios contrapartes, y ciudadanos

MUCHAS GRACIAS
Maldonado, 19 de Mayo de 2011

Agencia Uruguaya de Cooperación Internacional
cooperación@auci.gub.uy